

MySlim

Tondo 2 Ø240
26102C35/NI

INFORMAZIONI TECNICHE

Soffione ultrapiatto monogetto tondo Ø240, anticalcare in acciaio inox con braccio doccia a parete in ottone Ø 20 1/2" mm, 35 cm. CROMO

Portata:
6 l/min

IMMAGINE



RICAMBI

SPECIFICHE



Getto pioggia

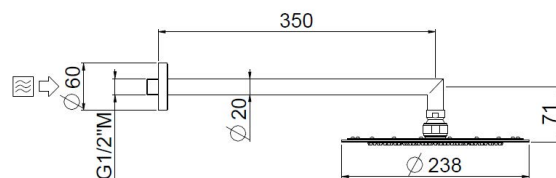


anticalcare



ecologico

DISEGNO TECNICO



FINITURE



Stick

Duplex Stick
65181-CR

INFORMAZIONI TECNICHE

Duplex composto da: doccia monogetto in ABS, anticalcare, ispezionabile; supporto incasso fisso tondo 1/2"MM in ottone; flessibile liscio doppia antitorsione in PVC cm 150. CROMO

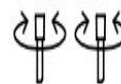
SPECIFICHE



Getto pioggia



anticalcare



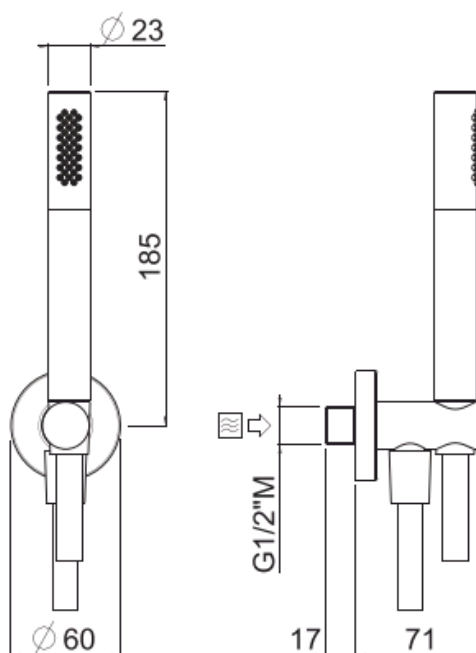
doppia
antitorsione

IMMAGINE



RICAMBI

DISEGNO TECNICO



FINITURE

